

# Flötenpost

## Panflöte Level 1


Die Fachgruppe Flöten des OÖ Landesmusikschulwerkes hat eine digitale Instrumentenvorstellung für Panflöte zusammengestellt.

Wir wünschen viel Spaß beim Hören, Entdecken und Rätseln!



**SCANNE ODER Klicke** auf den QR-Code und schau dir zum Einstieg unseren Film an auf [www.landesmusikschulen.at](http://www.landesmusikschulen.at)  
Video 1: Die Panflöte mit Andreea Chira

Die Panflöte gehört zur Gruppe der Holzblasinstrumente. Wie du im Film schon gesehen hast, sind die aneinandergereihten Rohre unterschiedlich lang. Die Rohre sind meist aus Bambus oder einem anderen Holz. Es gibt aber auch Panflöten aus Metall oder Kristall.



© 2021 Andreea Chira

Eine Panflöte besteht aus **drei Teilen**:

- den **Rohren**: Jedes der 22 Rohre erzeugt aufgrund der unterschiedlichen Länge einen anderen Ton.
- dem **Panflötenschliff**: Das ist der obere, offene Teil der Panflöte. Dieser Teil der Panflöte wird unterhalb der Lippe angelegt und hier wird auch hineingeblasen.
- dem **Panflötenschuh**: Das ist der untere Teil der Panflöte. Er hält alle Rohre zusammen.

- Erinnerst du dich noch an die Erklärung im Film?  
**KREUZE** die richtige Antwort **AN**:

Je länger das Rohr, desto ..... ist der Klang.

höher     tiefer

**SCANNE ODER Klicke** auf den QR-Code und du kannst eine virtuelle Panflöte ausprobieren.



## KANNST DU DAS LIED ERKENNEN, WENN DU DIE BUCHSTABEN AUF DER VIRTUELLEN PANFLÖTE ANKLICKST?

Notennamen:

D E F# G A A H H H H A H H H H A G G G G F# F# E E E E D

- Um welches Lied handelt es sich denn? **KREUZE** die richtige Antwort **AN**:  
 Alle Vögel sind schon da    Alle meine Entchen    Bruder Jakob

Wenn man in die Öffnung der Rohre hineinbläst, wird der Luftstrom auf der Kante „zerschnitten“ (Schneidekante) und ein Ton entsteht. Das funktioniert so ähnlich, wie wenn man in einen Flaschenhals bläst.



Fotos © Iulia-Andreea Chira



- Hast du schon einmal versucht auf einer Flasche einen Ton zu erzeugen?  
Lege die Flaschenöffnung an den Rand deiner Unterlippe.  
Lächle ein bisschen und puste in die Flasche.

Du kannst auch noch – wie im Film – probieren, wie sich der Ton verändert, wenn mehr oder weniger Wasser in der Flasche ist.

- Und? Wie verändert sich der Klang? **KREUZE** die richtige Antwort **AN**:  
Je mehr Wasser in der Flasche, desto ..... klingt der Ton.  
 höher    tiefer
- Im Film wurde auf den Flaschen, die mit färbigem Wasser befüllt waren, ein Kinderlied gespielt. Weißt du noch welches das war?  
 Alle Vögel sind schon da    Hänschen klein    Bruder Jakob



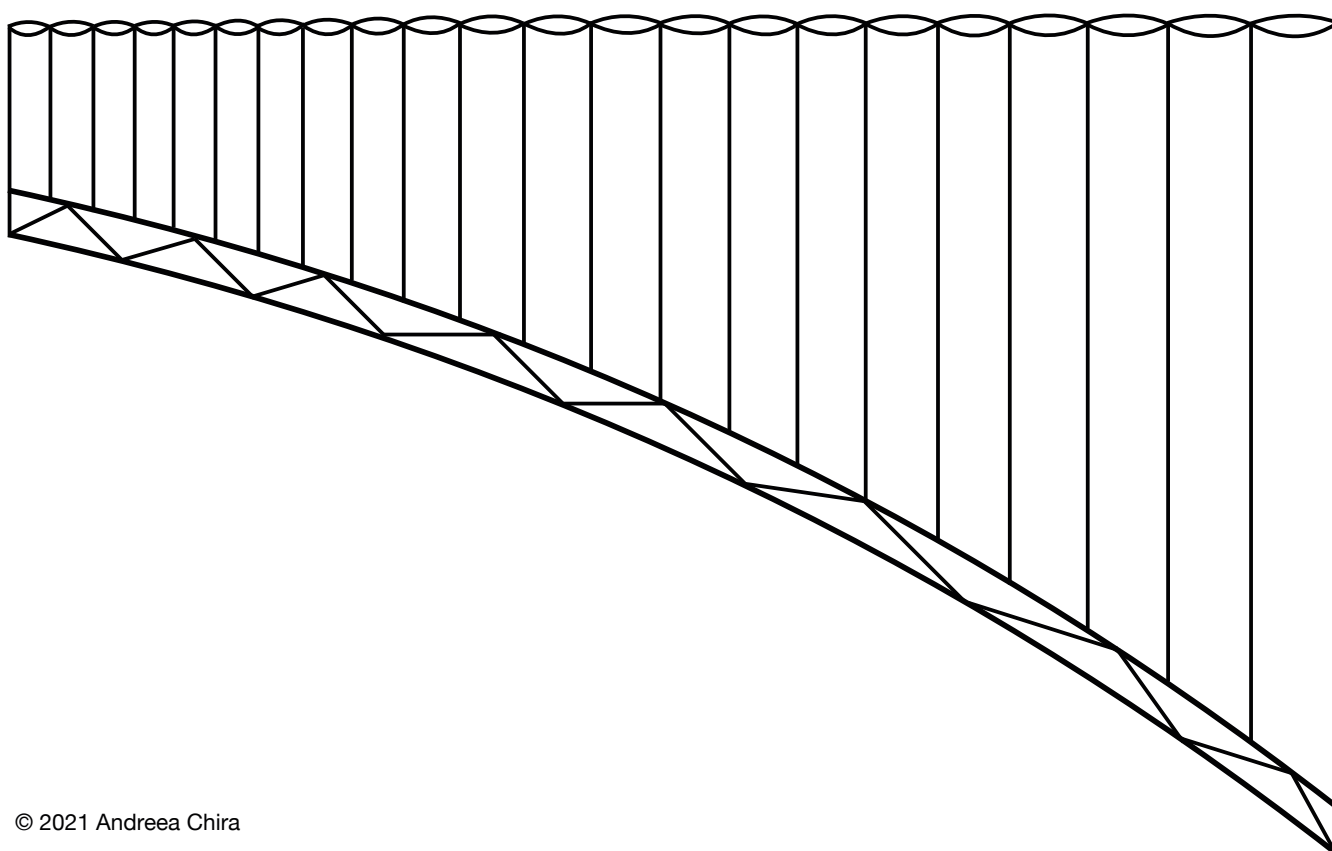
**SCANNE ODER Klicke** den QR-Code und du hörst die richtige Antwort.



Die Panflöte hat ihren Namen vom griechischen Hirtengott Pan. Einer Sage nach wollte Pan die Nymphe [= Meerjungfrau] Syrinx zur Frau nehmen. Diese jedoch lehnte Pans Antrag ab. Daraufhin wurde sie von den Göttern in ein Schilfrohr verwandelt. Pan, der voll Kummer war, schnitt sich genau dieses Schilfrohr ab und baute sich daraus eine Panflöte.

- **Wie stellst du dir deine Traumpanflöte vor?**

Hier kannst du deine Panflöte in deinen Lieblingsfarben ausmalen:



© 2021 Andreea Chira

**SCANNE ODER Klicke** den QR-Code und höre dazu die Musik:  
E. Morricone: Gabriel´s Oboe - Panflöte & Klavier





## HAST DU LUST BEKOMMEN, DIR SELBST EINE PANFLÖTE ZU BASTELN? Hier findest du die Anleitung:


Du brauchst:

- Strohhalm
- Klebeband
- Knetgummi
- Schere



Schneide zuerst die Strohhalm:

- längster Strohhalm: 15 cm
- der jeweils nächste Strohhalm 5 Millimeter kürzer [14,5 cm, 14 cm, 13,5 cm usw...]



- Verstopfe alle Strohhalm an einer Seite mit Knetgummi.
- Lege die Strohhalm der Länge nach nebeneinander und wickle ein Klebeband rundherum.
- Fertig ist deine Panflöte. Probiere sie doch gleich aus!

Fotos © Iulia-Andreea Chira



**SCANNE ODER KLICKE** den QR-Code und höre dazu die Musik:  
A. Vivaldi: Der Frühling, I. Allegro - Panflöte & Streichquintett

## QUIZ: KREUZE JEWEILS DIE RICHTIGE ANTWORT AN.

Für jede richtige Lösung erhältst du zwei Wissenstaler.



1. Die Panflöte gehört zur Familie der

- Blechblasinstrumente     Holzblasinstrumente     Streichinstrumente

















2. Ihren Namen hat sie, weil

- man Panik bekommt, wenn man darauf spielt  
 sie einer Sage nach der Gott Pan aus einem Schilfrohr gebaut hat  
 sie die Farbe eines Panthers hat



3. Der Ton auf der Panflöte entsteht, indem man

- auf die Rohre klopft  
 jeweils ein Rohr mit den Lippen verschließt  
 in die Öffnung eines der Rohre hineinbläst

-   4. Aus welchem Material werden Panflöten hauptsächlich hergestellt?  
 Bambus und anderen Holzarten  
 Gold und Silber  
 Stein und Granit
-   5. Wie viele Rohre hat eine Panflöte?  
 57    22    7
-   6. Wie heißt der untere Teil der Panflöte, der die einzelnen Rohre zusammenhält?  
 Turnschuh    Rollschuh    Panflötenschuh
-   7. Es gibt ganz besondere Panflöten, die nicht aus Holz sind.  
Diese Panflöten sind aus  
 Plastik    Kristall    Plastilin
-   8. Was brauchst du NICHT zum Basteln einer Panflöte?  
 Schere    Knetgummi    Haarband
-   9. Womit verschließt man beim Basteln einer Panflöte das untere Ende des Strohhalmes?  
 Knetgummi  
 Kaugummi  
 Radiergummi
-   10. Wo findest du weitere Informationen zur Panflöte?  
 [www.bambusschulen.at](http://www.bambusschulen.at)  
 [www.landesmusikschulen.at](http://www.landesmusikschulen.at)  
 [www.knödelschulen.at](http://www.knödelschulen.at)



**ICH HABE \_\_\_\_\_ VON 20 WISSENSTALERN GESAMMELT.**

Nun hast du schon einiges über die Panflöte erfahren. Falls du Lust bekommen hast dieses Instrument zu erlernen, dann melde dich in einer Landesmusikschule in deiner Nähe an. Die Übersicht über alle Schulstandorte, Unterrichtsangebote und Kontaktadressen findest du unter **[www.landesmusikschulen.at](http://www.landesmusikschulen.at)**.

